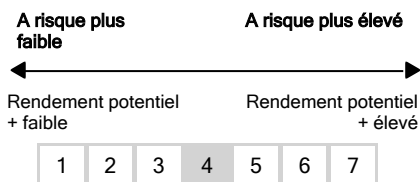


Caractéristiques

Code ISIN Part A : FR0013298551
Encours du fonds : 34 254 345 €
VL de la Part A : 142.79
Classification SFDR : Article 8
Horizon d'investissement : supérieur à 5 ans
Frais de gestion financière : 1,5% max TTC
Forme juridique : Sicav Ucits
Devise : EUR
Valeur Liquidative initiale : 100 EUR
Souscription initiale minimum : 1 part
Décimalisation : Un centième de part
Valorisation : quotidienne
Affectation du résultat : capitalisation
Dépositaire : CACEIS Bank
Eligibilité : Assurance-Vie / compte-titres / PEA
Commission de surperformance 10% au-delà d'une performance annuelle de 6% avec High Watermark

Indicateur synthétique de risque



L'indicateur synthétique de risque permet d'apprécier le niveau de risque de ce produit par rapport à d'autres. Il indique la probabilité que ce produit enregistre des pertes en cas de mouvements sur les marchés ou d'une impossibilité de notre part de vous payer. Nous avons classé ce produit dans la classe de risque 4 sur 7, qui est une classe de risque moyenne. Autrement dit, les pertes potentielles liées aux futurs résultats du produit se situent à un niveau moyen et, si la situation venait à se détériorer sur les marchés, il est possible que la capacité du fonds à vous payer en soit affectée.

Profil de risque et de rendement

	1 an	3 ans	5 ans
Rendement	28,2 %		
Volatilité	13,7 %		
Rendement/Vol	2,06		
Max Drawdown	-9,9 %		

Stratégie d'investissement

L'objectif de gestion du fonds consiste à surperformer le marché des actions européennes sur le long terme. La stratégie vise à rechercher une valorisation supérieure à 7% en rythme annuel moyen pour la part B (6% pour la part A), après prise en compte des frais courants, sur une période supérieure à 5 ans.

Afin de réaliser l'objectif de gestion, le compartiment est exposé majoritairement (plus de 50%) aux actions européennes de petites capitalisations boursières (majoritairement comprise entre 100 millions et 1,5 milliard d'euros), de tous secteurs d'activité. Le compartiment est constitué d'un portefeuille relativement large (plus de 100 titres) bénéficiant d'une croissance structurelle ou positionnées sur des niches en très forte croissance ou en retournement. Elles sont choisies parmi tous les secteurs d'activité sans discrimination.

La première étape consiste à filtrer l'univers d'investissement grâce à des critères divers et complémentaires que sont : des filtres de liquidité, des filtres géographiques, des filtres sectoriels. Cela conduira à une liste de valeurs investissables de plusieurs centaines de titres. L'analyse macroéconomique constituera le second volet du processus d'investissement : la détermination du cycle économique et de sa dynamique ainsi que l'orientation de la politique monétaire permettra de déterminer des paris sectoriels et des zones géographiques à privilégier. La dernière étape est fondée sur l'analyse quantitative et qualitative des entreprises avec des critères tels que la croissance, la rentabilité et la valorisation qui permettent de pouvoir identifier des sociétés présentant un potentiel de plus-values significatif selon l'équipe de gestion.

Performances nettes de frais depuis la création



Performances annuelles

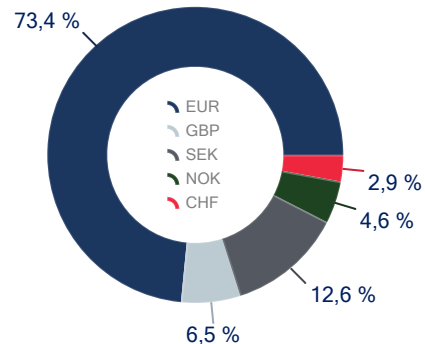
	Jan	Fev	Mar	Avr	Mai	Juin	Juil	Aout	Sep	Oct	Nov	Dec	YTD
2026	4,5%	3,9%	-8,2%	11,9%	-	-	-	-	-	-	-	-	11,6%
2025	3,7%	0,7%	-0,9%	2,8%	8,0%	2,7%	2,8%	-0,3%	0,1%	1,5%	-2,5%	2,2%	22,2%
2024	-0,8%	2,6%	1,8%	-0,8%	6,0%	-3,4%	2,5%	-0,1%	-0,3%	-3,6%	0,9%	0,8%	5,3%
2023	-	-	-	-	-2,1%	1,1%	0,3%	6,0%	-5,3%	-7,1%	9,3%	7,5%	-0,5%

Le capital investi initialement n'est pas garanti. La volatilité de la VL risque d'être élevée du fait de la composition du portefeuille. Les performances passées ne préjugent pas des performances à venir et ne sont pas constantes dans le temps.

Principaux mouvements

Achats	Ventes
ATEME SA	BPER BANCA
NORDREST HOLDING AB	2CRSI
SBM OFFSHORE NV	COMPAGNIE DES ALPES
SIDETRADE	MAUREL ET PROM

Répartition par devise

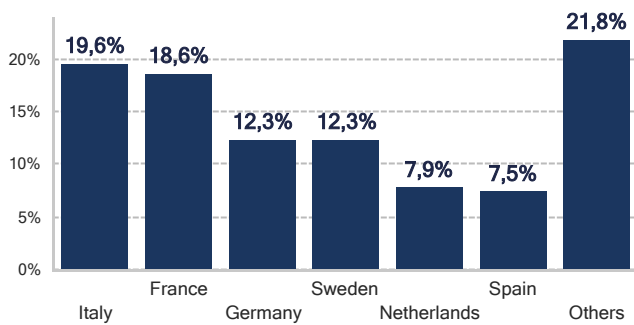


Principaux contributeurs à la performance

Positif	Perf	Contribution
SOITEC	145,8%	1,5%
SUESS MICROTEC SE	55,3%	0,8%
2CRSI	30,1%	0,6%

Négatif	Perf	Contribution
VERBIO VEREINGTE BIOENERGI	-17,6%	-0,2%
MAUREL ET PROM	-7,8%	-0,2%
HANZA AB	-7,1%	-0,1%

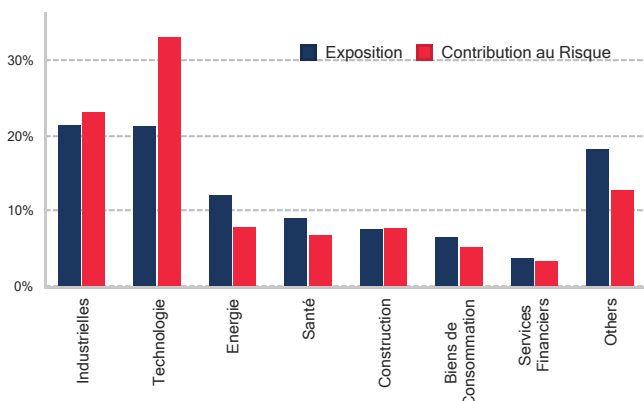
Répartition géographique



Principales positions actions

SUESS MICROTEC SE	2,1%
SOITEC	1,8%
FILTRONIC PLC	1,6%
LU-VE SPA	1,6%
ARTECHE	1,6%
CENERGY HOLDINGS	1,5%
PHARMANUTRA	1,5%
ATTENDO AB	1,5%
PVA TEPLA AG	1,4%
ELMOS SEMICONDUCTOR AG	1,4%
Poids des 10 premières positions	16,1%
Total Actions	99,9%

Répartition sectorielle



Avant de prendre une décision d'investir, l'investisseur doit lire le document clé pour l'investisseur (DIC en français) et le prospectus. Le prospectus du fonds, le document d'information clé pour l'investisseur ainsi que le dernier rapport périodique sont disponibles en français, gratuitement auprès de Montségur Finance (39 rue Marbeuf 75008 Paris). Aucune garantie de la performance passée ne peut être assurée pour le futur, la valeur nette d'inventaire du portefeuille dépendant de l'évolution des marchés. Toute plainte peut être adressée par courriel au Compliance Officer de Montségur Finance: rcci@montsegur.com. Si le Compliance Officer a traité votre réclamation, mais que vous n'êtes pas d'accord avec la solution proposée, vous pouvez faire appel au Service de Médiation de l'AMF : 17, place de la Bourse - 75082 Paris Cedex 02.

Avertissement : ce document est exclusivement conçu à des fins d'information. Il ne constitue ni un élément contractuel, ni une proposition ou une incitation à l'investissement ou l'arbitrage. Les données contenues dans ce document ne sont ni contractuelles ni certifiées par le commissaire aux comptes. La responsabilité de Montségur Finance ne saurait être engagée par une décision prise sur la base de ces informations. L'OPC est soumis à un risque en capital. Nous invitons l'investisseur à consulter le prospectus de l'OPC afin de prendre connaissance dans le détail des risques encourus. Le DIC et le prospectus sont disponibles sur simple demande auprès de Montségur Finance SAS au capital de 1,146,060 EUR - RCS Paris B 477 659 163 - Société de Gestion de Portefeuille - Agrément AMF n° GP 04000044 le 29.07.2004 - 39 rue Marbeuf 75008 Paris ou sur le site www.montsegur.com