



Caractéristiques

Code ISIN PART SI : FR001400UMZ9

Encours du fonds : 51 262 233 €

VL PART SI : 146.89

Frais de gestion financière : 0,8% TTC

Classification SFDR : Article 8

Date de création : 02/01/2025

Forme juridique : FCP

Éligibilité : A-V / compte-titres / PEA

Devise : EUR

Valorisation : quotidienne

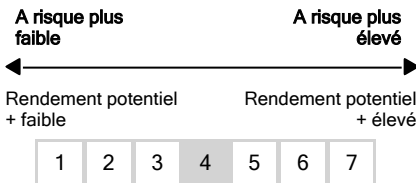
Affectation du résultat : capitalisation

Dépositaire : CM-CIC Market Solutions

*Indice de comparaison : STOXX 600 NR

Frais de surperformance : 10 % TTC de la performance positive au-delà de l'indice de référence

Indicateur synthétique de risque



L'indicateur synthétique de risque permet d'apprécier le niveau de risque de ce produit par rapport à d'autres. Il indique la probabilité que ce produit enregistre des pertes en cas de mouvements sur les marchés ou d'une impossibilité de notre part de vous payer.

Nous avons classé ce produit dans la classe de risque 4 sur 7, qui est une classe de risque moyenne. Autrement dit, les pertes potentielles liées aux futurs résultats du produit se situent à un niveau moyen et, si la situation venait à se détériorer sur les marchés, il est possible que la capacité du fonds à vous payer en soit affectée.

Profil de risque et de rendement

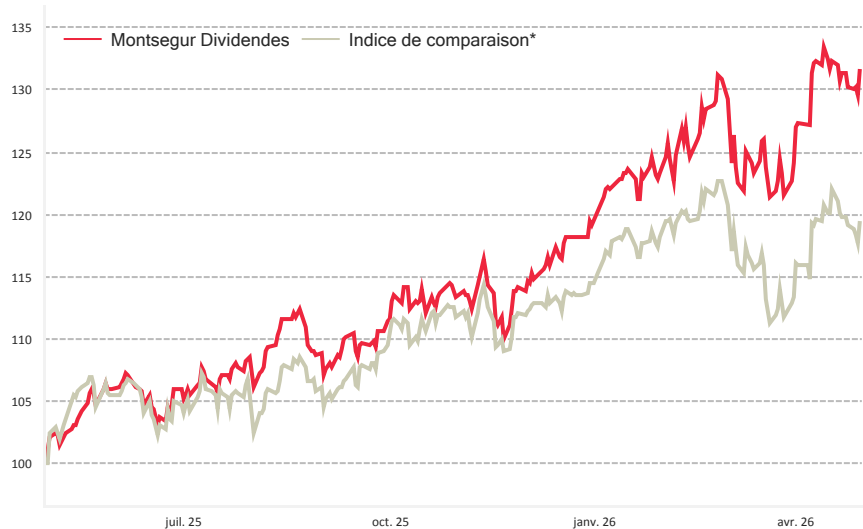
	1 an	3 ans	5 ans
Rendement	31,6 %		
Rendement indice	19,4 %		
Volatilité	13,8 %		
Volatilité indice	13,5 %		
Rendement/Vol	2,29		
Alpha	15,1 %		
Beta	0,90		
Tracking error	6,5 %		
Max Drawdown	-7,5 %		

Stratégie d'investissement

Le fonds développe une gestion active et discrétionnaire reposant sur la sélection de valeurs se distinguant par une politique de rémunération des actionnaires jugée durablement élevée (dividendes, rachats d'actions...), soutenue par des activités offrant une forte visibilité.

"Nous privilégions des entreprises dotées de modèles économiques robustes, dont la capacité à verser des dividendes réguliers contribue à la résilience du portefeuille dans les phases de marché plus incertaines."

Performances un an



Performances annuelles nettes de frais

	Jan	Fev	Mar	Avr	Mai	Juin	Juil	Aout	Sep	Oct	Nov	Dec	YTD
2026	3,5%	6,1%	-5,1%	6,1%	-	-	-	-	-	-	-	-	10,5%
2025	7,0%	3,1%	-0,5%	1,7%	5,9%	-0,0%	2,5%	0,1%	2,5%	1,8%	0,8%	4,3%	33,0%
2024	-	-	-	-	-	-	-	-	-	-	-	-	-
2023	-	-	-	-	-	-	-	-	-	-	-	-	-
2022	-	-	-	-	-	-	-	-	-	-	-	-	-
2021	-	-	-	-	-	-	-	-	-	-	-	-	-
2020	-	-	-	-	-	-	-	-	-	-	-	-	-
2019	-	-	-	-	-	-	-	-	-	-	-	-	-

Analyse financière

	Fonds	Indice
PER	14,2	14,5
Croissance des bénéfices attendue	18,9%	18,3%
Rendement	3,2%	3,3%
Free Cash Flow Yield	6,4%	5,8%

Le capital investi initialement n'est pas garanti. La volatilité de la VL risque d'être élevée du fait de la composition du portefeuille. Les performances passées ne préjugent pas des performances à venir et ne sont pas constantes dans le temps.

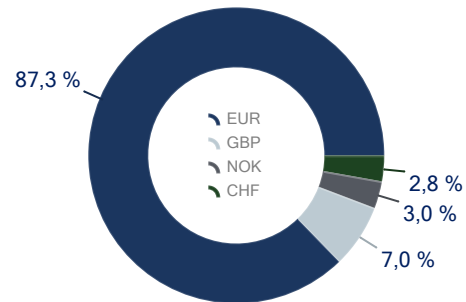
Principaux mouvements

Achats	Ventes
PRYSMIAN	NESTE
GLENCORE	NOVARTIS AG-REG
UNIPOL GRUPPO FINANZIARIO SP	BAE SYSTEMS
MERLIN PROPERTIES SOCIMI SA	SANDOZ

Principaux contributeurs à la performance

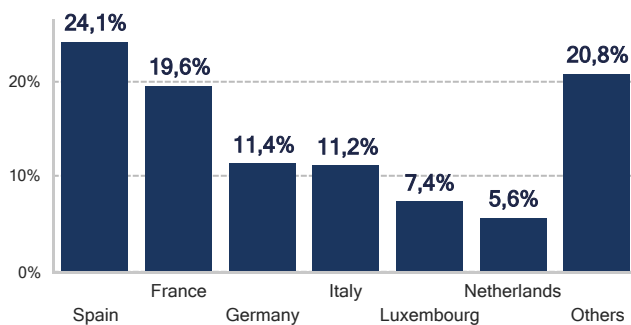
Positif	Perf	Contribution
HOCHTIEF AG	19,4%	1,3%
GRUPO ACS	17,0%	1,1%
PRYSMIAN	29,5%	0,6%

Répartition par devise



Négatif	Perf	Contribution
NESTE	-11,9%	-0,3%
REPSOL	-7,6%	-0,3%
ENI	-3,4%	-0,2%

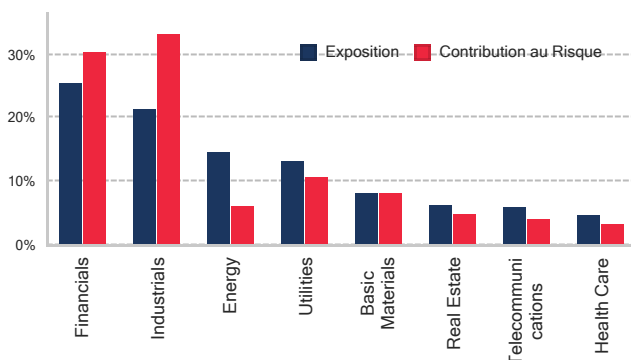
Répartition géographique (hors cash)



Principales positions actions

HOCHTIEF AG	6,4%
GRUPO ACS	6,4%
ENGIE	5,2%
RWE	5,0%
ARCELOR MITTAL	4,4%
Poids des 5 premières positions	27,3%
Total Actions	99,0%

Répartition sectorielle



Avant de prendre une décision d'investir, l'investisseur doit lire le document clé pour l'investisseur (DIC en français) et le prospectus. Le prospectus du fonds, le document d'information clé pour l'investisseur ainsi que le dernier rapport périodique sont disponibles en français, gratuitement auprès de Montségur Finance (39 rue Marbeuf 75008 Paris). Aucune garantie de la performance passée ne peut être assurée pour le futur, la valeur nette d'inventaire du portefeuille dépendant de l'évolution des marchés. Toute plainte peut être adressée par courriel au Compliance Officer de Montségur Finance: rcoci@montsegur.com. Si le Compliance Officer a traité votre réclamation, mais que vous n'êtes pas d'accord avec la solution proposée, vous pouvez faire appel au Service de Médiation de l'AMF : 17, place de la Bourse - 75082 Paris Cedex 02.

Avertissement : ce document est exclusivement conçu à des fins d'information. Il ne constitue ni un élément contractuel, ni une proposition ou une incitation à l'investissement ou l'arbitrage. Les données contenues dans ce document ne sont ni contractuelles ni certifiées par le commissaire aux comptes. La responsabilité de Montségur Finance ne saurait être engagée par une décision prise sur la base de ces informations. Chaque investisseur doit évaluer ses objectifs d'investissement, sa tolérance au risque et ses besoins financiers spécifiques avant de prendre toute décision d'investissement. Les investisseurs doivent impérativement prendre en compte les risques suivants avant de décider d'investir : Risque en perte de capital, Risque de marché, Risque de crédit, Risque de liquidité, Risque de taux, Risque de change, Risque opérationnel, Risque actions, Risque lié à la gestion discrétionnaire, Risque de contrepartie, Risque pays émergents, Risque liée à la durabilité et aux critères extra-financiers (ESG). Nous invitons l'investisseur à consulter le prospectus de l'OPC afin de prendre connaissance dans le détail des risques encourus cités. Le DIC et le prospectus sont disponibles sur simple demande auprès de Montségur Finance SAS au capital de 1,146,060 EUR - RCS Paris B 477 659 163 - Société de Gestion de Portefeuille - Agrément AMF n° GP 04000044 le 29.07.2004 - 39 rue Marbeuf 75008 Paris ou sur le site www.montsegur.com